

機械の修理
メンテナンスに

日本製

打撃物に傷を付けにくい

カツパーポンチ

八角形なので
転がりにくい

好評につき
ミドルサイズ 新登場

打撃部が大きく
叩きやすい

平らな打撃面
なので

ヘッドの角でベアリングの

叩き抜き 打ち込み


がしやすい

COP-15

COP-25

ミス打ちのときに手を守る

セーフティーグリップ



カッパーポンチ



COP-15



COP-25

カッパーポンチ (セーフティーグリップ付)



COBG-25



COBG-M25

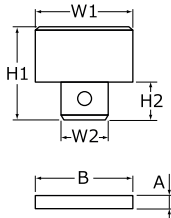


COBG-L25

替ヘッド



CO-25HF



品番	全長 (mm)	有効長 L1 (mm)	口径	全重量 (kg)	梱包単位 (個)	JANコード 4963360	標準価格 (円)
COP-15	160	—	φ15	0.22	—	421457	4,950
COP-25	200	—	φ25	0.76	—	220401	8,265

- ◎材質 機械構造用炭素鋼 S50C
- ◎焼入硬度 HRC35°~40°

品番	全長 (mm)	有効長 L1 (mm)	口径	全重量 (kg)	梱包単位 (個)	JANコード 4963360	標準価格 (円)
COBG-25	280	120	φ25	1.13	—	421815	15,400
COBG-M25	420	260	φ25	1.53	—	421839	22,000
COBG-L25	560	400	φ25	1.96	—	421822	28,600


新

- ◎材質 機械構造用炭素鋼 S55C
- ◎焼入硬度 HRC35°~40°

ハンマーに付属の抜きピンは、ヘッド交換に使用しますので保管してください。

品番	頭寸法 (mm)				ロールピン (mm)		梱包単位 (個)	JANコード 4963360	標準価格 (円)
	W1	W2	H1	H2	A	B			
CO-15HF	φ15	φ10	20.5	10.5	φ3	15	—	421464	2,070
CO-25HF	φ25	φ12	25	10.6	φ4	25	—	220456	2,285

ヘッド 1 個につきロールピン 1 本付き

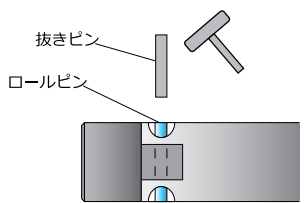


CO-25H

R 面タイプ (CO-25H) も取付け可能です。

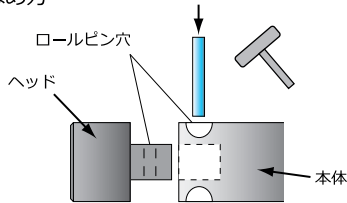
ヘッドの交換方法

●はずし方



ロールピンを抜きピンで押し出し、ペンチなどで引き抜いてください。

●はめ方



本体とヘッドのロールピン穴を合わせ、ヘッドをはめこみ、ロールピンを打ち込んでください。

●交換時の注意

ヘッドを取り付けると、替銅ヘッドと本体の間に約 0.5mm の隙間が空きます。金敷きにハンマーを数回強打すると隙間は無くなり密着します。隙間の空いたまま使用すると替えヘッドがガタつく原因になります。

0.5mm



注意

- 本製品は打撃面の面取りが小さいので、銅ヘッドがマクレやすいです。グラインダー等でマクレを取り除いてから、ご使用ください。
- 過酷なご使用により、本体や打撃面にカケが生じる場合がありますので、保護メガネや防具を装着し、周囲の安全を確認してご使用ください。



動画はこちら