日本製

作業環境に合わせた現場の一本

仮設コンビハンマー

騒音対策に!

MASEISU COMBI HAMMER

音を抑えたい場合
ナイロンヘッド

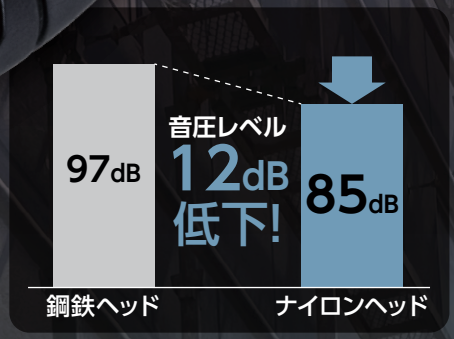

※社内試験での単管パイプを叩いた測定値です。

力強く叩きたい場合
鋼鉄ヘッド

狭い場所でも扱いやすい
コンパクトヘッド

一般的なハンマーと比較して、
全長が短くコンパクト。

柄尻に頑丈な
ステンレス製リング付

安全ロープ等のナスカンやフックが
掛けやすい。

内部からしっかり固定
柄折れガード

負荷のかかるヘッド取付部に
シャフトを圧入し、柄折れを防ぐ。



粘り強く、折れにくい
強靭クロモリ鋼

クロムモリブデン鋼パイプに、
ハンマー柄として最適な熱処理を
施し、硬さと粘りを両立。

作業工具と物流機器
オーエッチ工業株式会社

仮設コンビハンマー

KASETSU COMBI HAMMER

動画はこちら

簡単ヘッド交換

1.



ヘッドが摩耗して内部の穴が見えてきますと交換時期です。

2.

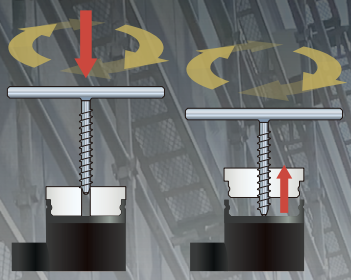

取外し用の穴にスクリューレンチ（別売り）をねじ込んでいきますとヘッドが抜けます。

3.

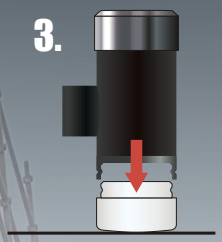

新しいヘッドを本体の穴に合わせ、ヘッドを打ち込みます。

仮設コンビハンマー

品　番	呼　称	全長(㎜)	頭寸法(㎜) 口径	頭寸法(㎜) 長さ	頭重量(g)	全重量(g)	梱包単位(本)	JANコード 4963360	標準価格(円)
KCH−10	#1	290	φ37	78	450	720	6	420016	6,000

【用　　途】足場の組立、解体等
【使用温度】-10℃～80℃

仮設コンビハンマー 替ヘッド 単体

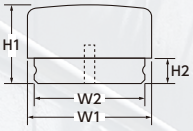

品　番	適　用	頭寸法(㎜) W1	頭寸法(㎜) W2	頭寸法(㎜) H1	頭寸法(㎜) H2	梱包単位(個)	JANコード 4963360	標準価格(円)
EZ−10HW	#1	φ37	φ32	25.5	9.5	−	123825	1,655

【材　　質】ナイロン
【硬　　度】HDD70°

仮設コンビハンマー 替ヘッド スクリューレンチ付

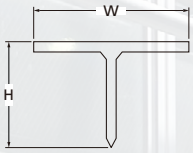

品　番	適　用	寸法(㎜) W	寸法(㎜) H	梱包単位(個)	JANコード 4963360	標準価格(円)
KCH−10HS	#1	80	55	−	420023	1,800

※ パッケージ寸法　95×115×30(mm)

注　意
- 頭部と柄に抜けや亀裂が無いことを確認し、使用してください。
- 過酷なご使用により、柄や打撃面にカケが生じる場合がありますので保護メガネや防具を装着し、周囲の安全を確認し、使用してください。

作業工具と物流機器
オーエッチ工業株式会社
http://www.ohnet.co.jp/
〒578-0921　東大阪市水走4丁目9番3号
TEL(072)963-2221(代)　FAX(072)963-2226

日本製

2109(I)05